



إحصائية الدعاوى المقيدة

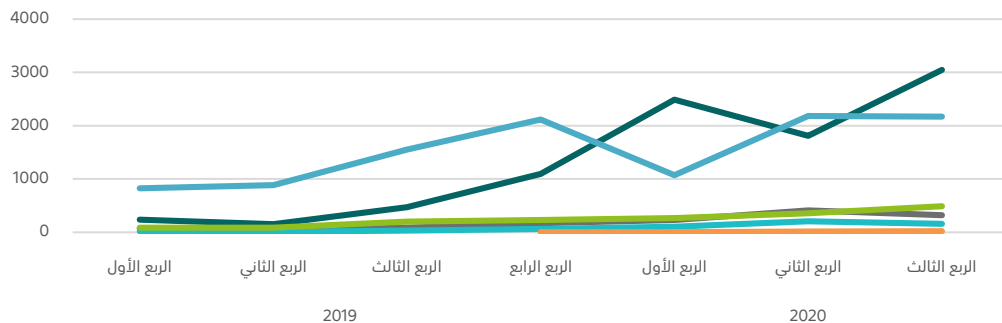
- تصنيف الدعاوى بشكل ربع سنوي
- الدعاوى المقيدة بشكل ربع سنوي والزيادة المتوقعة
- الدعاوى المقيدة تراكمياً و الزيادة المتوقعة



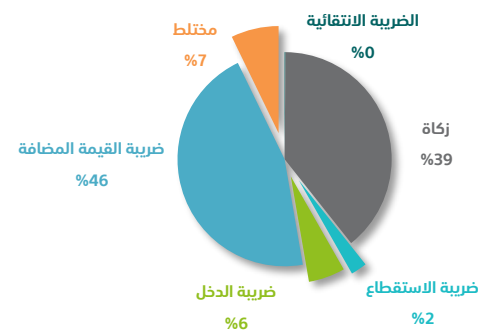
تصنيف الدعاوى بشكل ربع سنوي

الاجمالي	ضريبة السلع الانتقائية	ضريبة القيمة المضافة	الضريبة المختلطة	ضريبة الاستقطاع	ضريبة الدخل	زكاة	الفترة الزمنية	
1,227	0	822	85	17	68	235	الربع الأول	2019
1,167	1	885	87	9	37	148	الربع الثاني	
2,331	0	1,549	201	31	83	467	الربع الثالث	
3,668	1	2,112	230	60	169	1,096	الربع الرابع	
4,150	2	1,071	262	103	227	2,485	الربع الأول	2020
4,964	11	2,183	353	202	406	1,809	الربع الثاني	
6,187	19	2,167	487	154	316	3,044	الربع الثالث	
23,694	34	10,789	1,705	576	1,306	9,284	الإجمالي	

توزيع الدعاوى بشكل ربع سنوي حسب التصنيف

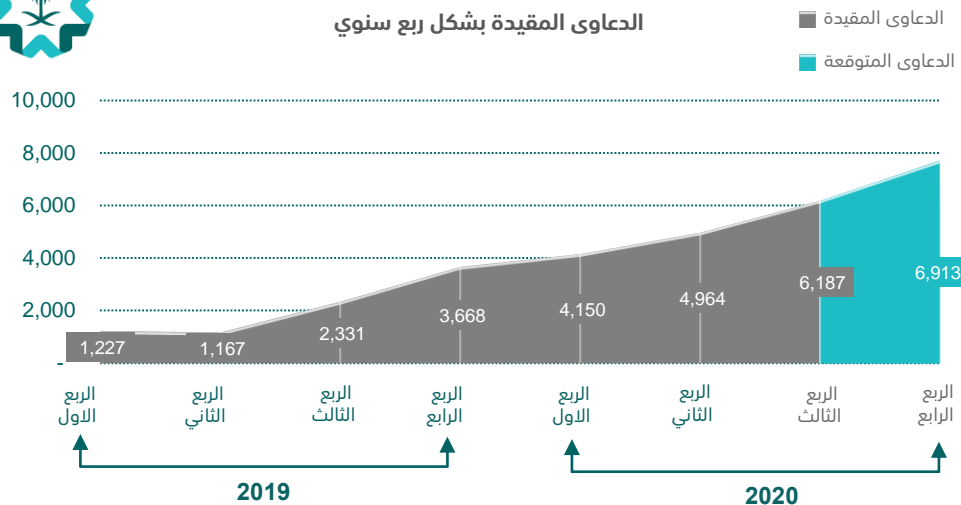


التوزيع النسبي للدعاوى حسب التصنيف

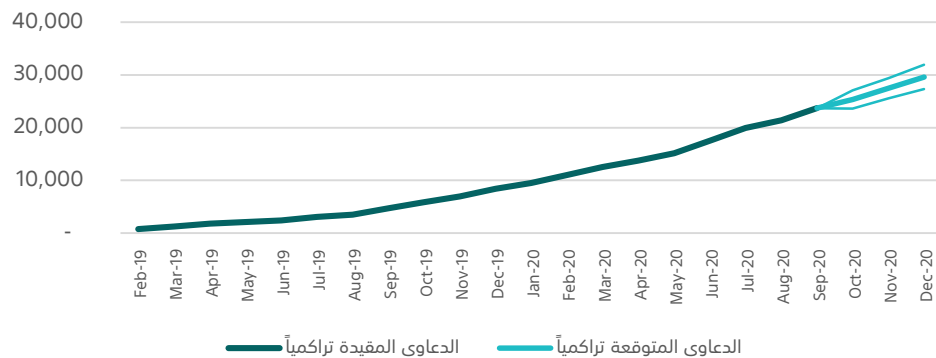




الدعاوى المقيدة بشكل ربع سنوي



توزيع الدعاوى المقيدة تراكمياً حسب الشهر



الدعاوى المقيدة بشكل ربع سنوي والزيادة المتوقعة

الفترة	الدعاوى المقيدة لكل فترة	نسبة الزيادة
2019	الربع الاول	1,227
	الربع الثاني	1,167
	الربع الثالث	2,331
	الربع الرابع	3,668
2020	الربع الاول	4,150
	الربع الثاني	4,964
	الربع الثالث	6,187
	الربع الرابع	(6,109 – 7,716)

الدعاوى المقيدة تراكمياً والزيادة المتوقعة

الشهر	الدعاوى المقيدة تراكمياً	نسبة الزيادة
فبراير	763	-
مارس	1,227	61%
ابريل	1,780	45%
مايو	2,125	19%
يونيو	2,394	13%
يوليو	3,064	28%
أغسطس	3,473	13%
سبتمبر	4,725	36%
أكتوبر	5,845	24%
نوفمبر	6,952	19%
ديسمبر	8,393	21%
يناير	9,508	13%
فبراير	11,037	16%
مارس	12,543	14%
ابريل	13,763	10%
مايو	15,163	10%
يونيو	17,507	15%
يوليو	19,916	14%
أغسطس	21,398	7%
سبتمبر	23,694	11%
أكتوبر	25,325	7%
نوفمبر	27,471	8%
ديسمبر	29,618	8%

الأمانة العامة للجان الضريبية
General Secretariat of Tax Committees



شكراً جزيلاً